

438S2-1

ZSZYWACZ NA ZSZYWKI S2/16WC (TYP 140) 38MM MAX







S2 Zestawienie cech łączników



Charakterystyka



Akcesoria

 Tryb sekwencyjny SEQ6	 Bijak + tlok 103214
 Kontaktowy tryb wbijania CNTK2	Walking Stick 438S2-WS
 Smar SB32	

Model	438S2-1	Ciśnienie robocze	PSI	60 - 100
Waga	1.83		BAR	4.2 - 7.0
Wymiary narzędzia Dł x Sz x Wy	355 x 225 x 64	Zużycie powietrza w l/strzał @5,6 Bar		0.6
Długość (mm)	19 (min) - 38 (max)	Poziom hałasu	LPA 1sd	91.8
Grubość (mm)	1.4 (min) - 1.6 (max)		LWA 1sd	97.6
Pojemność magazynka	100		LPA 1sd	84.6
		Wibracje m/s2		< 2.5

Stanley Black & Decker Polska Sp z o.o.

ul. Migdałowa 4
02-796 Warszawa

Biuro
Obsługi Klienta:
ul. Postępu 21D
02-676 Warszawa
+48 22 464 27 68; +48 22 464 27
69
+48 22 464 27 01



STANLEY
BOSTITCH®