

JK20-680L

ZSZYWACZ NA ZSZYWKI SERII JK 16MM (JK20) Z DŁUGIM MA



JK20 Zestawienie cech łączników






STANLEY

BOSTITCH®

Charakterystyka



Akcesoria

-  Service Kit BK143114
-  Smar SB32
-  Bijak + tlok BK134102

Model	JK20-680L	Ciśnienie robocze	PSI	70 - 85
Waga	1		BAR	5.0 - 6.0
Wymiary narzędzia Dł x Sz x Wy	230 x 150 x 43	Zużycie powietrza w l/strzał @5,6 Bar		0.2
Długość (mm)	6 (min) - 16 (max)	Poziom hałasu	LPA 1sd	91.0
Pojemność magazynka	143		LPA 1sd	85.0
		Wibracje m/s2		< 2.5

Stanley Black & Decker Polska Sp z o.o.

ul. Migdałowa 4
02-796 Warszawa

Biuro
Obsługi Klienta:
ul. Postępu 21D
02-676 Warszawa
+48 22 464 27 68; +48 22 464 27
69
+48 22 464 27 01