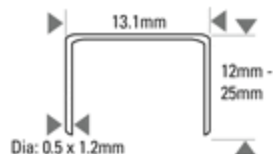


# L100160

ZSZYWACZ SZCZYPCOWY-LJ NA ZSZYWKI TYP 88 25MM MAX



## 88 Zestawienie cech łączników





STANLEY

**BOSTITCH**

### Charakterystyka



### Akcesoria

-  Smar SB32
-  Bijak + tłok 3202221

Model	L100160	Ciśnienie robocze	PSI	70 - 85
Waga	2.1		BAR	5.0 - 6.0
Wysięg ramienia	140	Zużycie powietrza w l/strzał @5,6 Bar		1.1
Wymiary narzędzia Dł x Sz x Wy	350 x 300 x 70	Poziom hałasu	LPA 1sd	90.0
Długość (mm)	12 (min) - 25 (max)		LWA 1sd	95.5
Grubość (mm)	0.5 (min) - 1.2 (max)		LPA 1sd	82.4
Pojemność magazynka	200	Wibracje m/s2		4

### Stanley Black & Decker Polska Sp z o.o.

ul. Migdałowa 4  
02-796 Warszawa <br><br>Biuro  
Obsługi Klienta:  
ul. Postępu 21D  
02-676 Warszawa  
+48 22 464 27 68; +48 22 464 27  
69  
+48 22 464 27 01